Dodatkowe źródła dochodów bibliotekarzy

Paulina Milewska

Biblioteka Wyższej Szkoły Pedagogicznej w Łodzi
paulina.milewska@wsp.lodz.pl

Plan prezentacji

- Rynek pracy

- absolwent na rynku pracy

- bibliotekarz na rynku pracy

- Omówienie przebiegu przeprowadzonego badania

- Analiza wyników badania

Rynek pracy

Sytuacja ogólna

Opinie Polaków

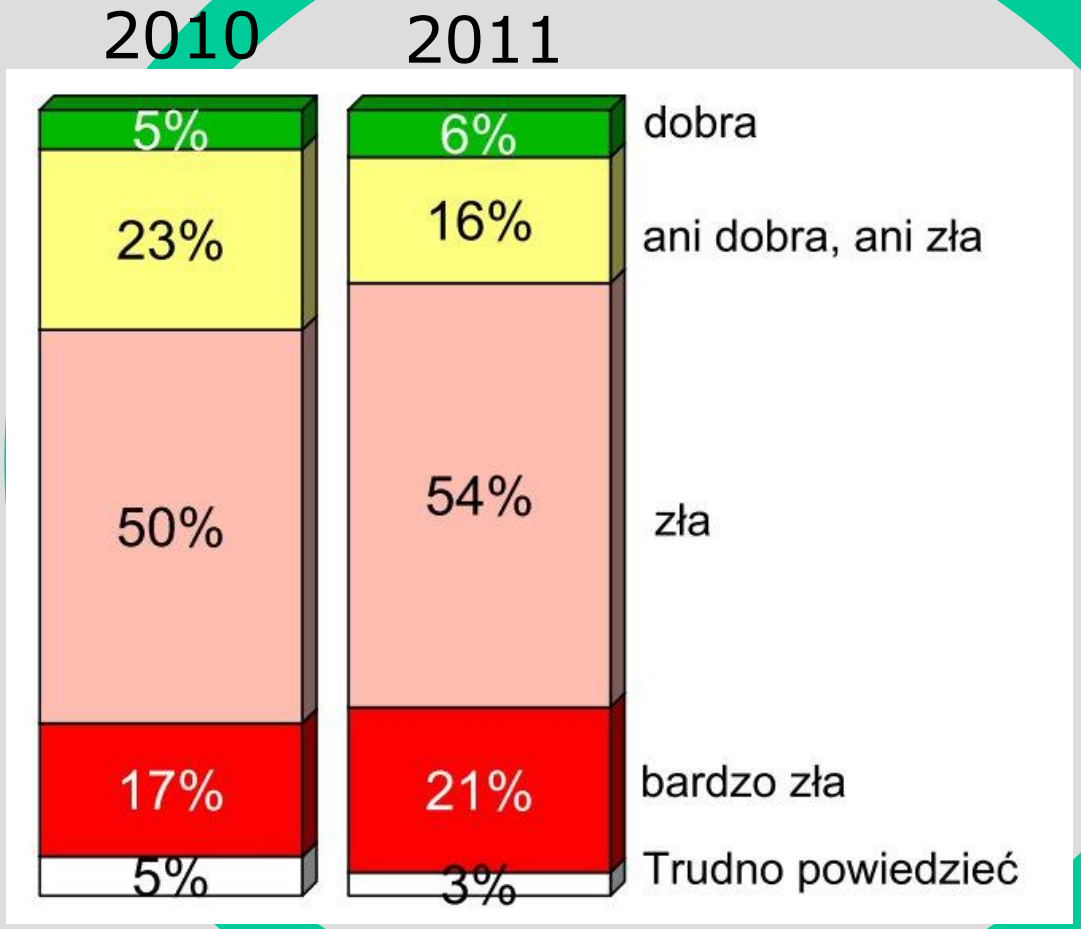

Dane CBOS, 2011

Rynek pracy

Absolwenci

Liczba absolwentów uczelni w Polsce z roku na rok stale wzrasta.

W ciągu ostatniego 10lecia podwoiła się.

Rynek pracy

Absolwenci

Opracowanie: Sedlak&Sedlakna podstawie GUS

Rynek pracy

Absolwenci

Stopa bezrobocia wśród absolwentów szkół różnego typu wynosi 30,7%.

Wśród absolwentów uczelni jest bardzo duża konkurencja na rynku pracy.

Dane GUS, BAEL
I kwartał 2011

Rynek pracy

Absolwenci

Rynek pracy

Stopa bezrobocia

- Ogółem **10%**
- Osoby z wyższym wykształceniem **5%**
- Absolwenci **19,8%**

Dane GUS, BAEL
I kwartał 2011

Rynek pracy

Oczekiwania absolwentów

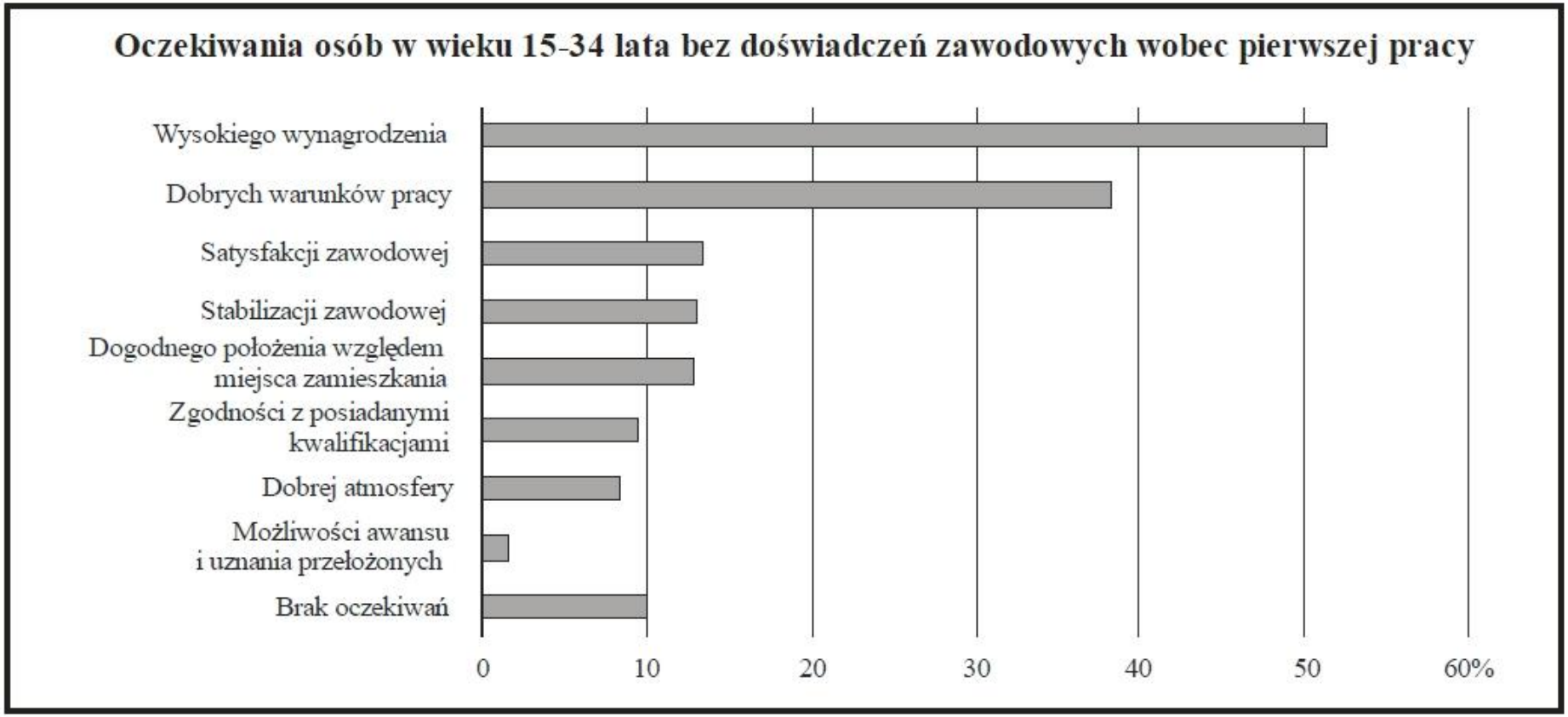

Dane GUS, 2009

Rynek pracy

Wynagrodzenia

- Średnia krajowa

3466 zł

- Płaca minimalna

1386 zł

Dane GUS
za I kwartał 2011

Rynek pracy

Wynagrodzenia absolwentów

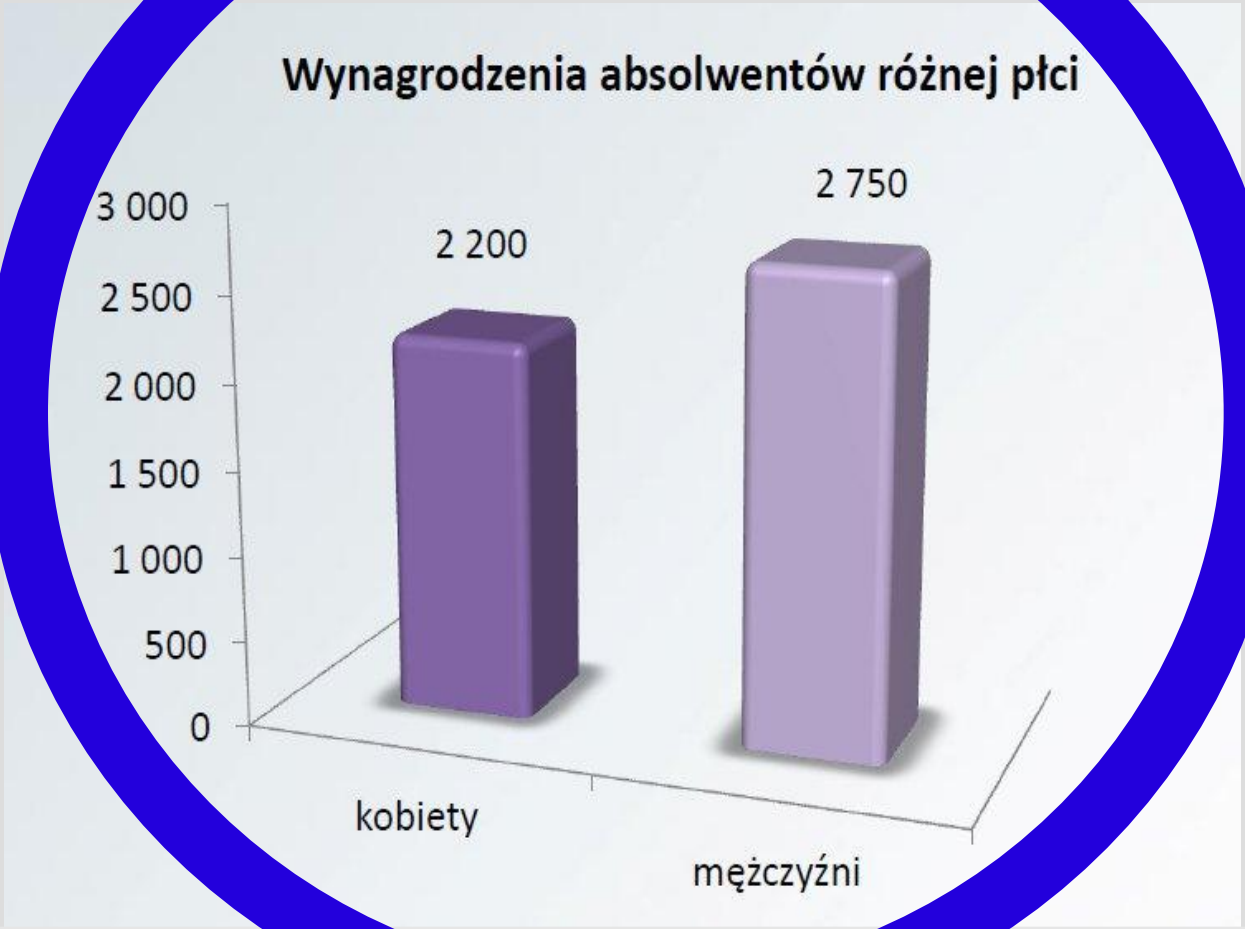

Opracowanie: Sedlak&Sedlak, w oparciu o GUS

Rynek pracy

Bibliotekarze

wynagrodzenia

Wynagrodzenia bibliotekarzy są niskie.

Daleko im do średniej krajowej, bliżej do płacy minimalnej.

Rynek pracy

Bibliotekarze

wynagrodzenia

- Średnia płaca

1939 zł

- 25% bibliotekarzy zarabia poniżej

1600 zł

Sedlak&Sedlak 2011

Rynek pracy

Udział premii
w wynagrodzeniu

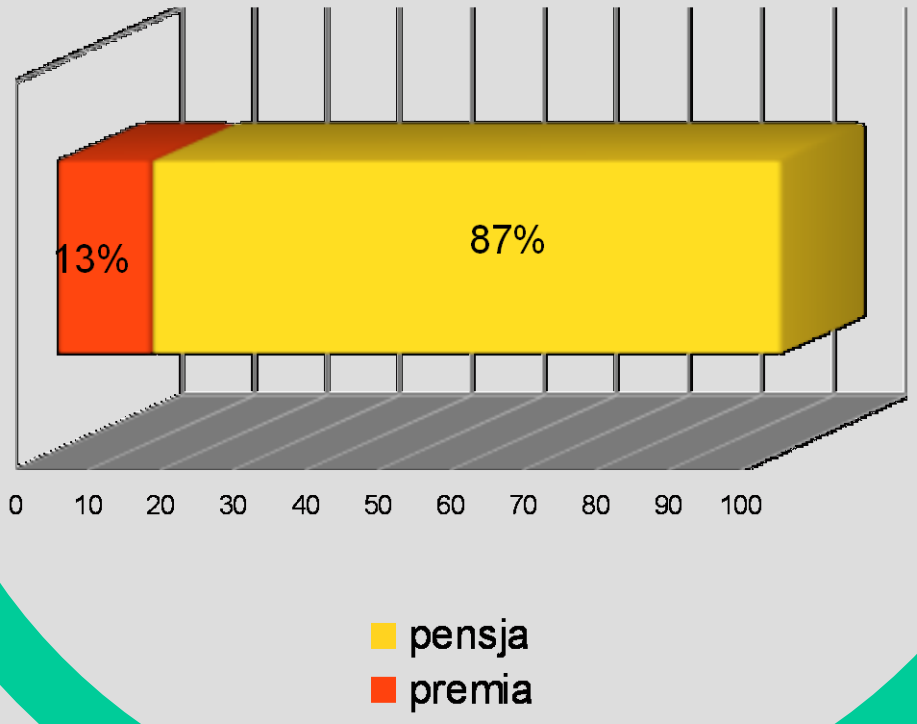

35% bibliotekarzy
w ogóle nie otrzymuje
premii

Sedlak&Sedlak 2011

Rynek pracy

Bibliotekarze

Wynagrodzenia bibliotekarzy rosną wraz ze stażem pracy.

Wzrost płacy jest natomiast niewielki.

Rynek pracy

Wynagrodzenie bibliotekarzy w zależności od stażu pracy:

Sedlak&Sedlak 2011

Rynek pracy

Bibliotekarze

Czy dobrym sposobem
na radzenie sobie
z trudną
sytuacja finansową
jest

praca dodatkowa?

Dodatkowe zatrudnienie

Dane GUS, BAEL
I kwartał 2011

dla **16 %** gospodarstw domowych dorabianie

= sposób na radzenie sobie z brakami w budżecie domowym

6,8 % osób dorabia

(pracuje w więcej niż jednym miejscu pracy)

Dodatkowe zatrudnienie

6 % osób dorabia
w godz. pracy

12 % osób
nie potępia

dorabiania
w godz. pracy

Dane CBOS, 2011

Badanie ankietowe

774 wypełnionych formularzy

669 poprawnie wypełnionych formularzy

594 respondentów, dla których praca w bibliotece stanowi podstawowe źródło dochodów

eBadania.pl

22-28.10.2011

Respondenci

Większość to bibliotekarze z bibliotek publicznych.

Zdecydowana większość to kobiety – **91%.**

Respondenci

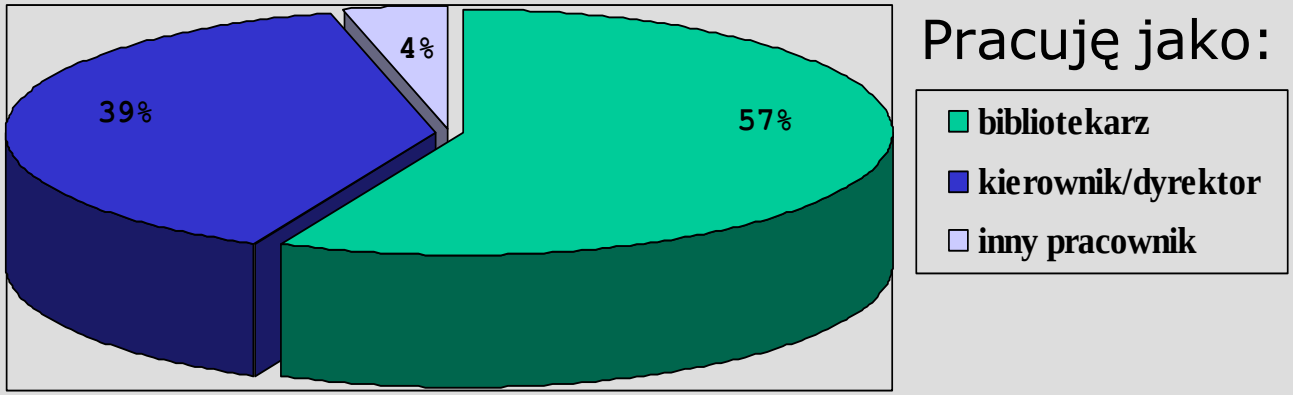

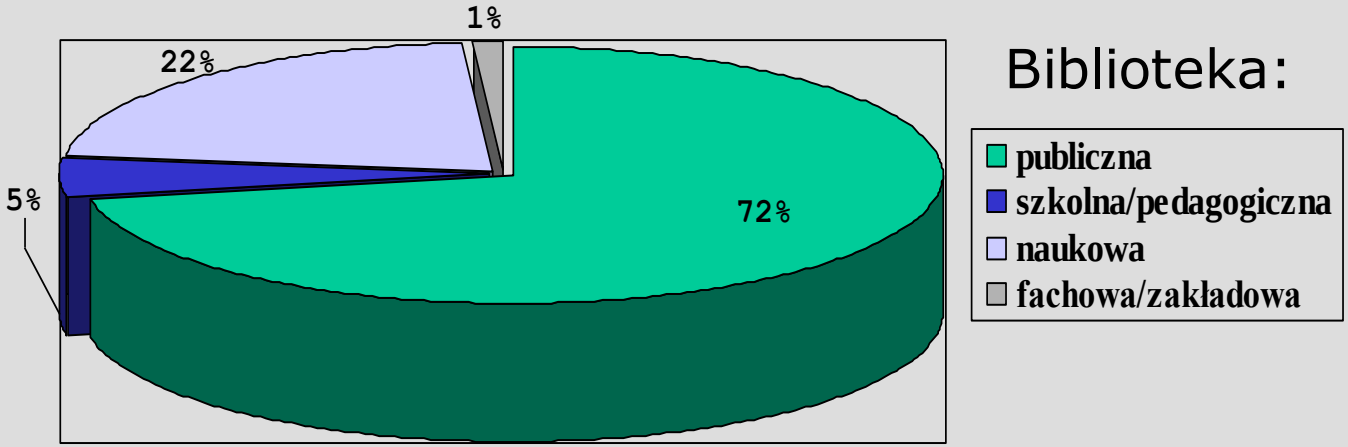

Respondenci

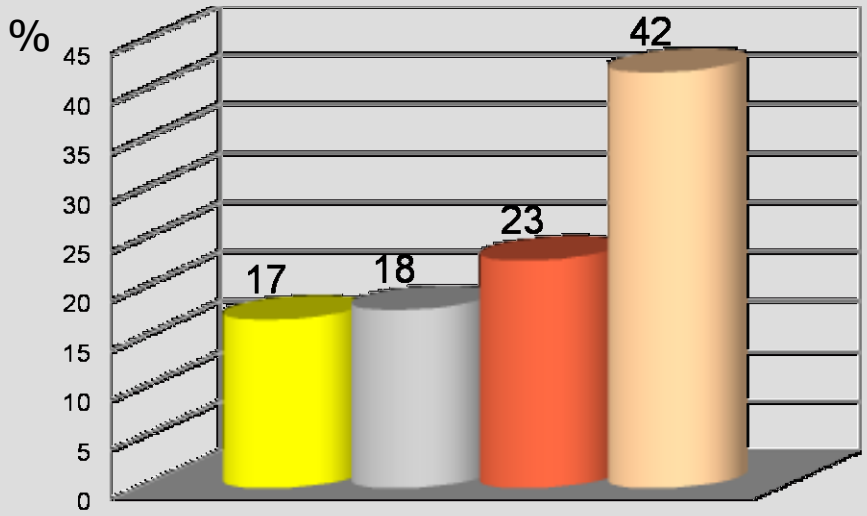

Staż pracy:

- poniżej 5 lat
- 5-10 lat
- 11-20 lat
- powyżej 20 lat

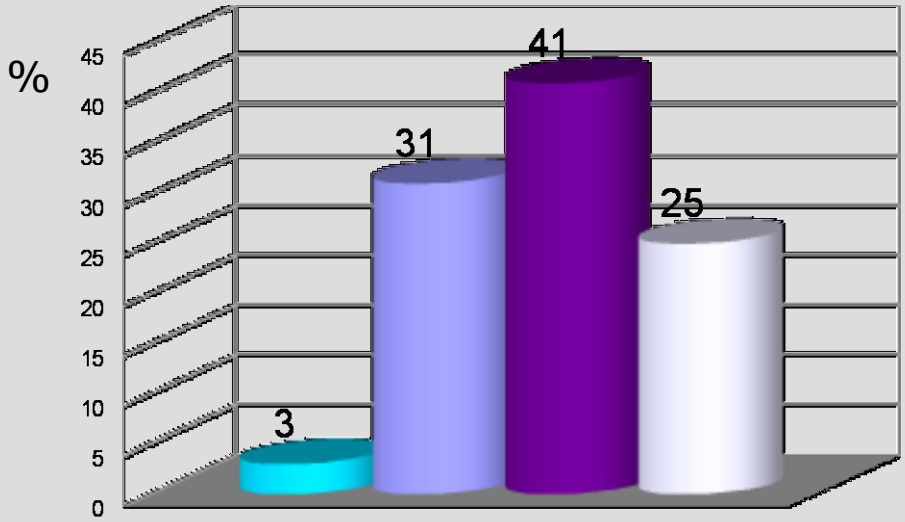

Wiek:

- do 25 lat
- 26-35 lat
- 36-50 lat
- powyżej 50 lat

Respondenci

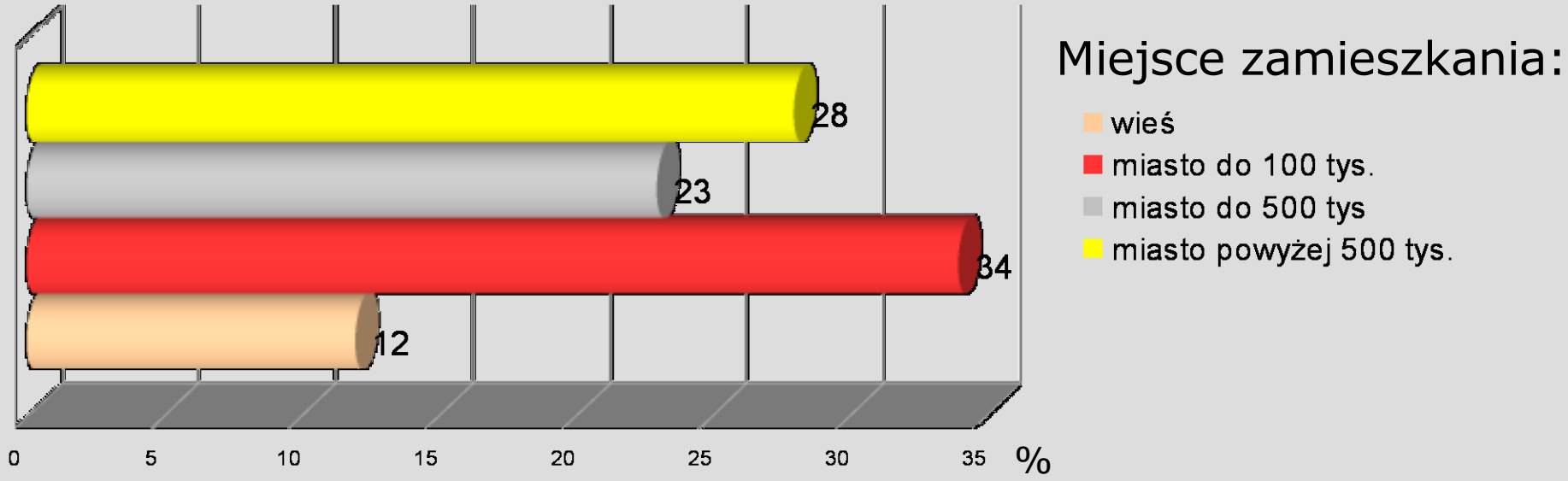

Respondenci

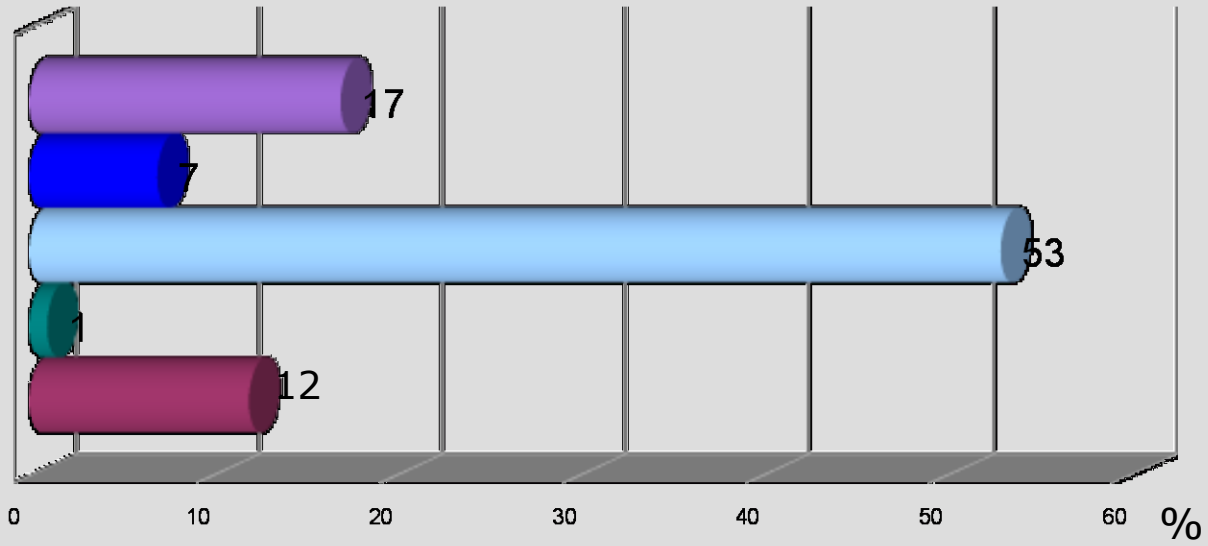

Wykształcenie:

- inne
- student
- wyższe bibliotekoznawcze
- wyższe niebibliotekoznawcze
- wyższe niebibliotekoznawcze + podyplomowe

Inne to głównie:
średnie, policealne, doktorat

Wynagrodzenie

Bibliotekarze są niezadowoleni ze swojej płacy.

W większości spodziewali się wyższych zarobków.

Wynagrodzenie

Idąc do pierwszej pracy w bibliotece miałam/miałem zawyżone wyobrażenia o płacy:

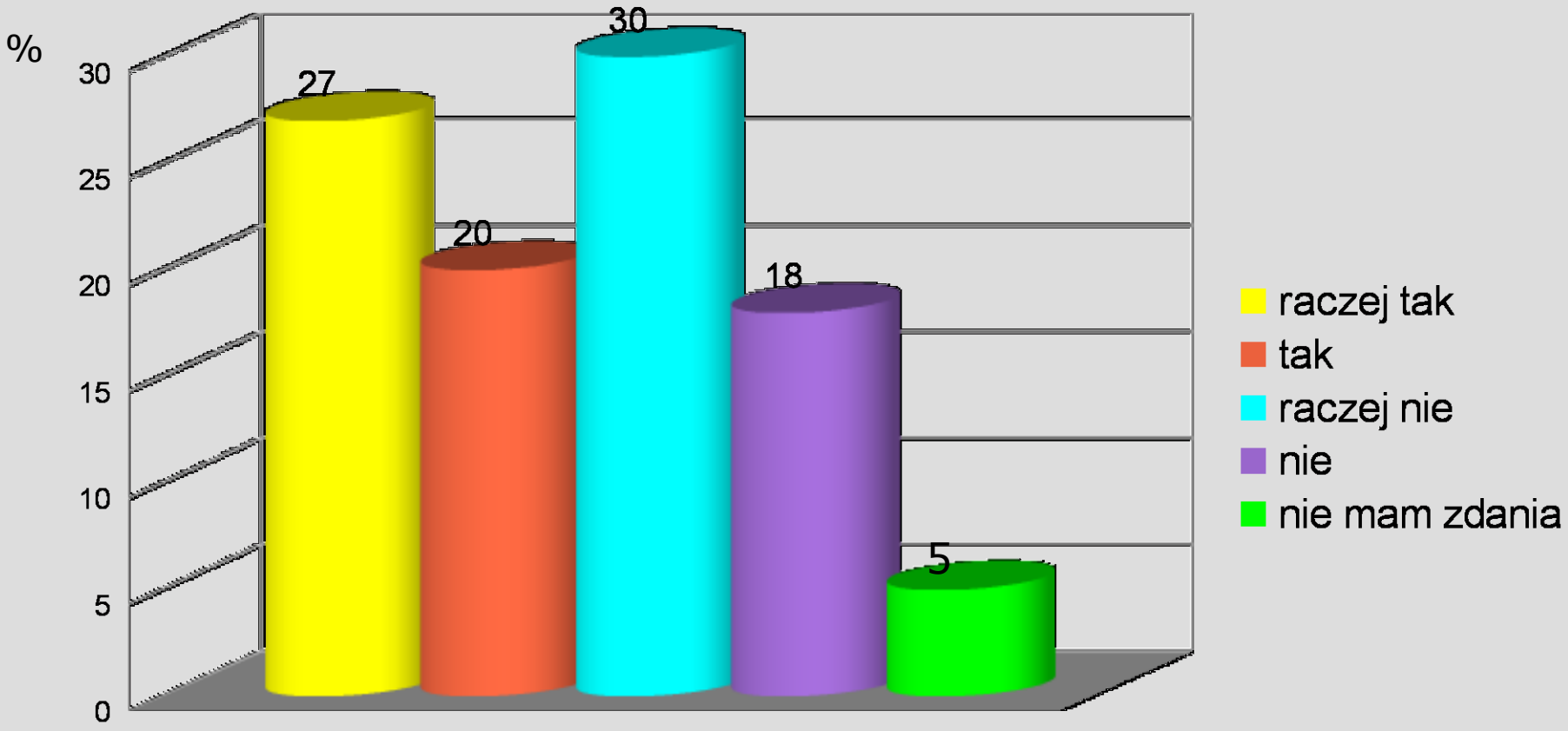

Wynagrodzenie

Uważam, że moje wynagrodzenie jest:

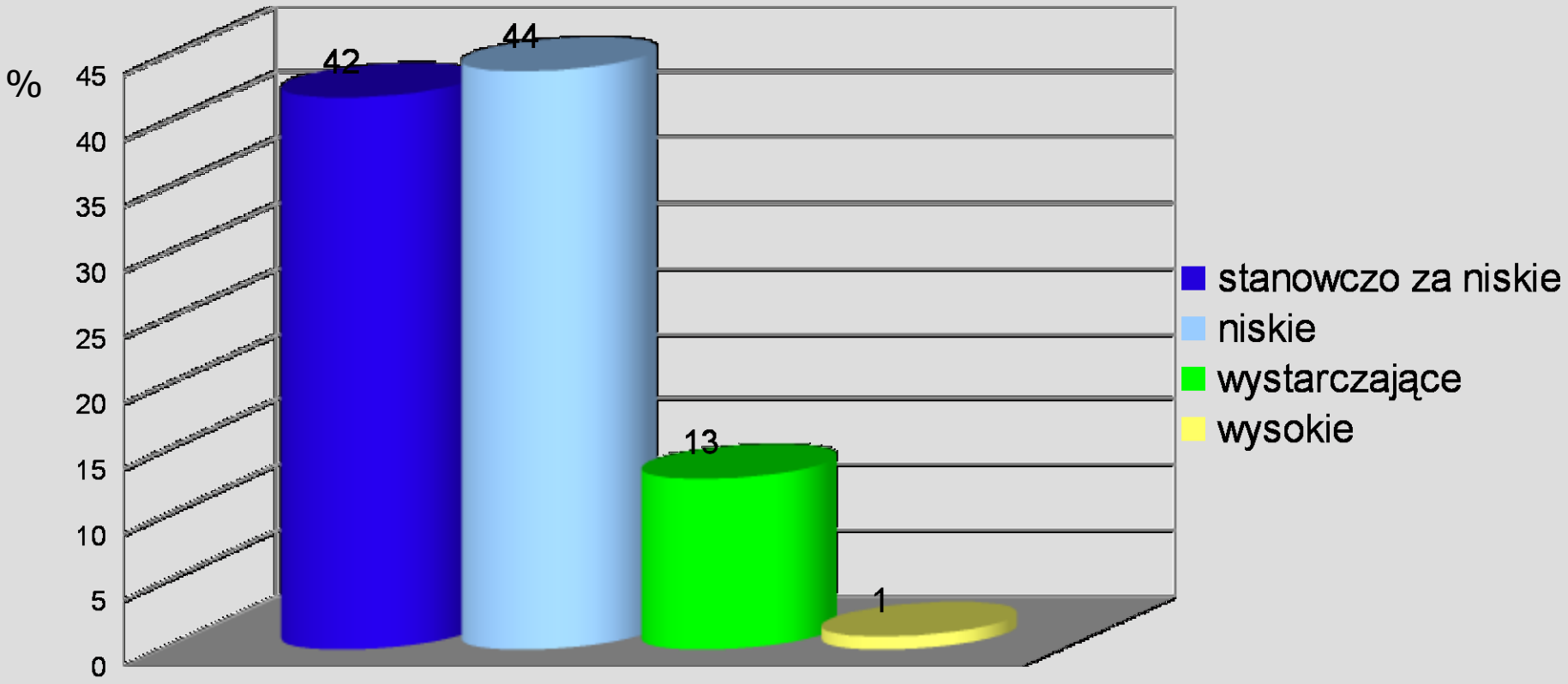

Dodatkowe zatrudnienie

Mam pracę dodatkową/dorabiam:

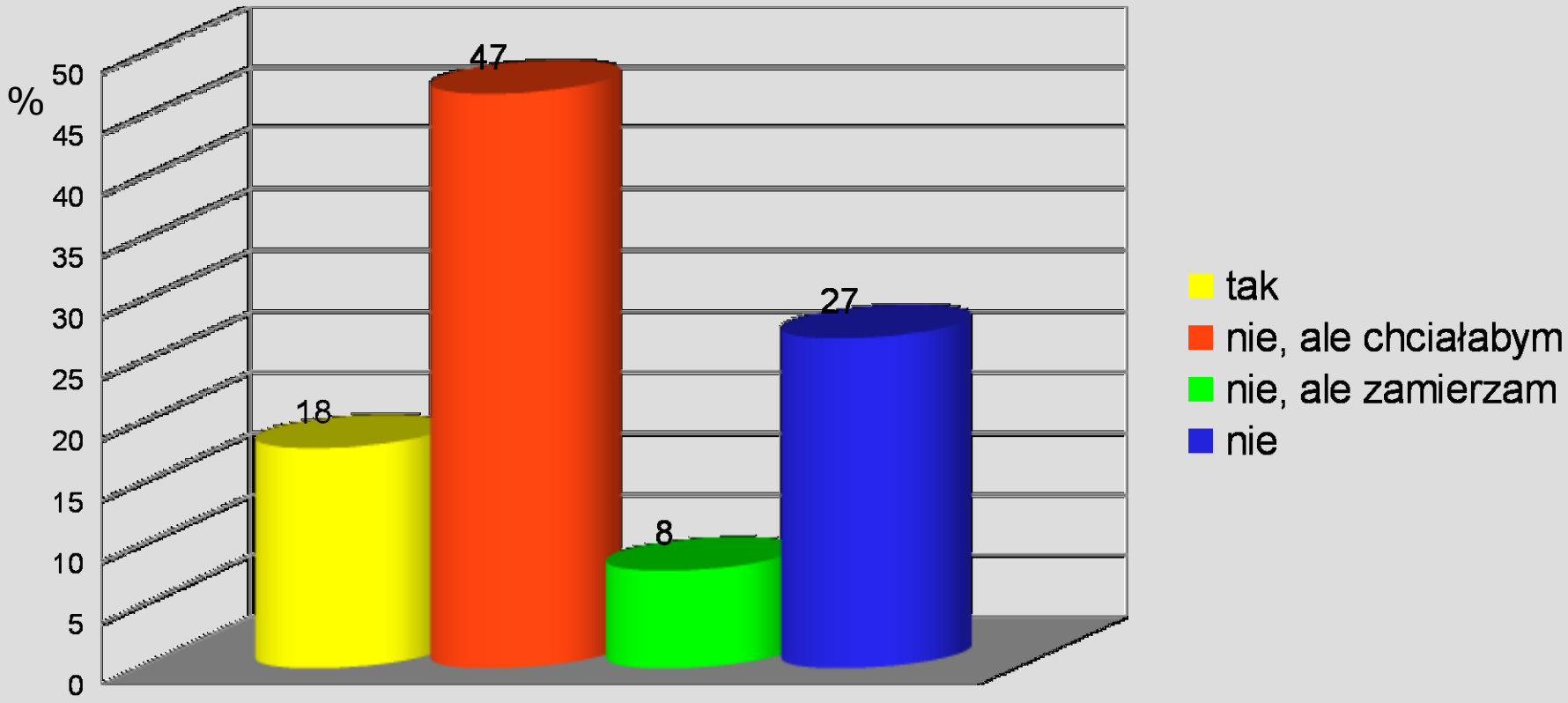

Dodatkowe zatrudnienie

Mam pracę dodatkową/dorabiam:

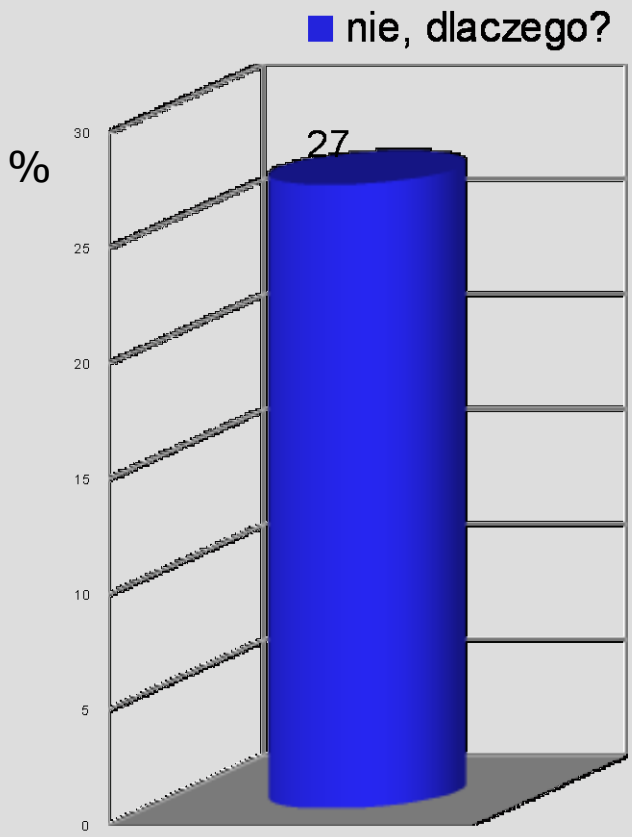

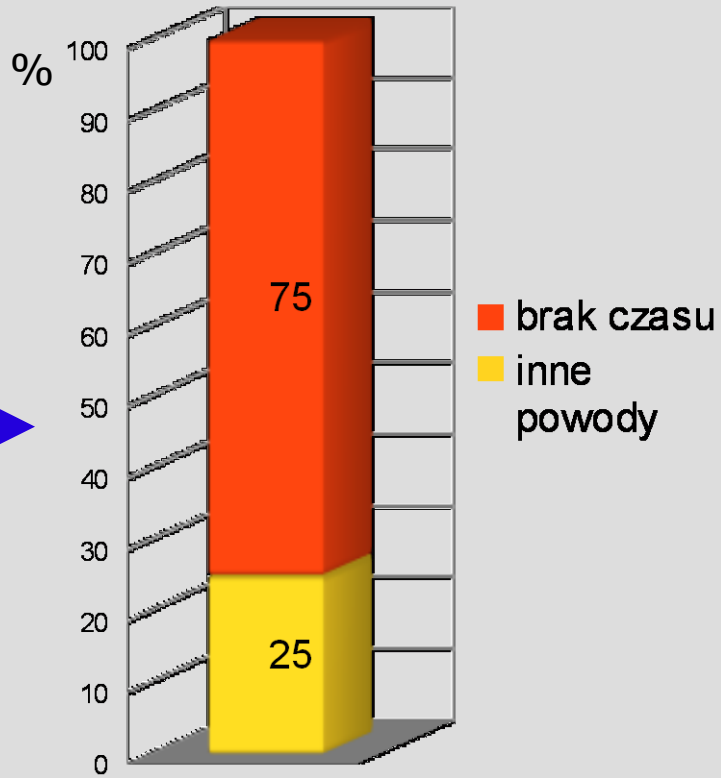

Dodatkowe zatrudnienie

Mam pracę dodatkową/dorabiam: **TAK**

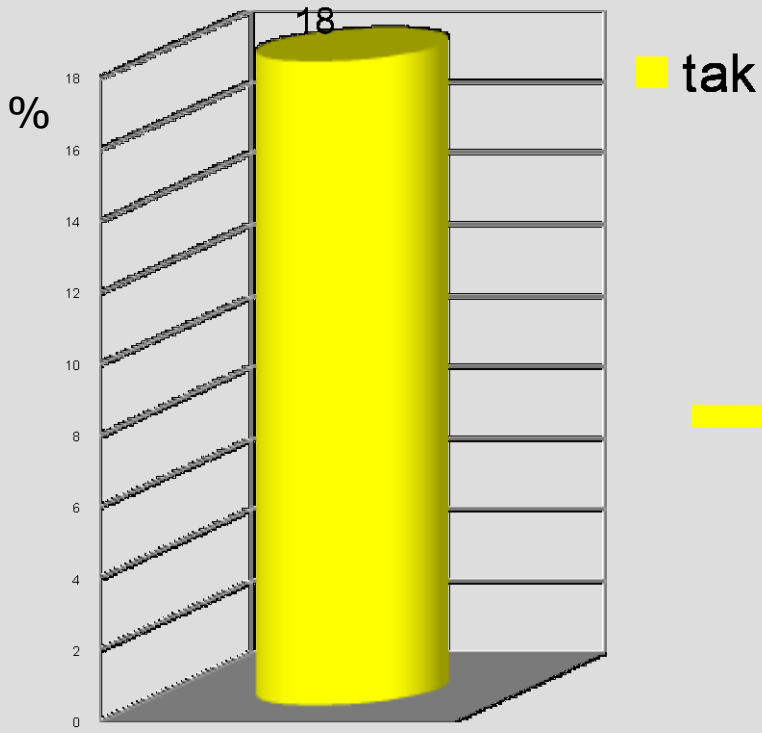

W tym pracownicy placówki:

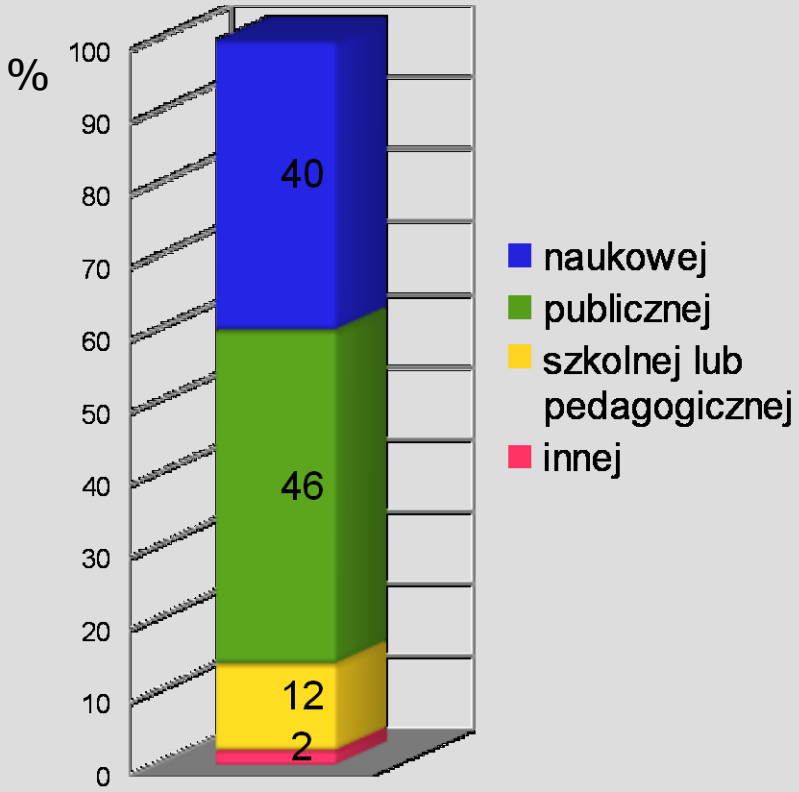

Dodatkowe zatrudnienie

Mam pracę dodatkową/dorabiam: **TAK**

To osoby w wieku:

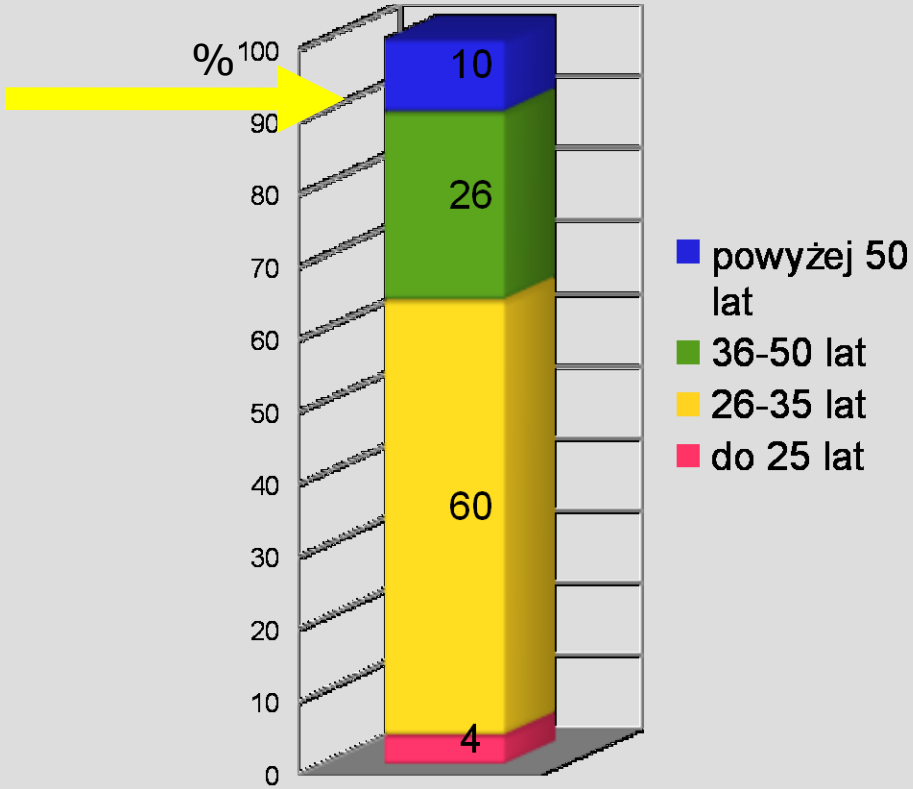

To osoby o stażu:

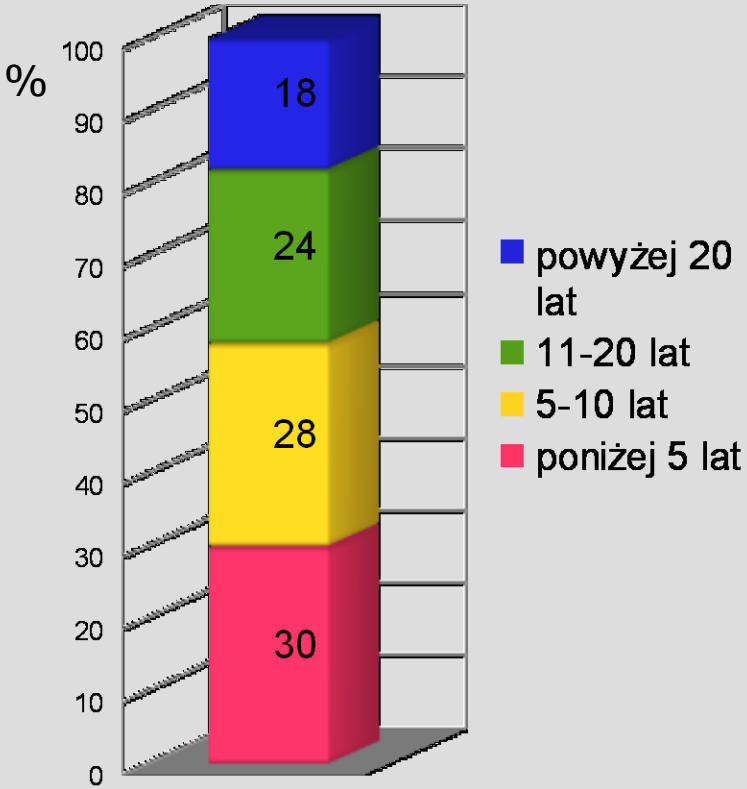

Dodatkowe zatrudnienie

57 % bibliotekarzy dorabia, bo chce.

27 % bibliotekarzy dorabia, bo musi.

41 % bibliotekarzy lubi swoją pracę dodatkową.

Dodatkowe zatrudnienie

Mam pracę dodatkową/dorabiam ponieważ:

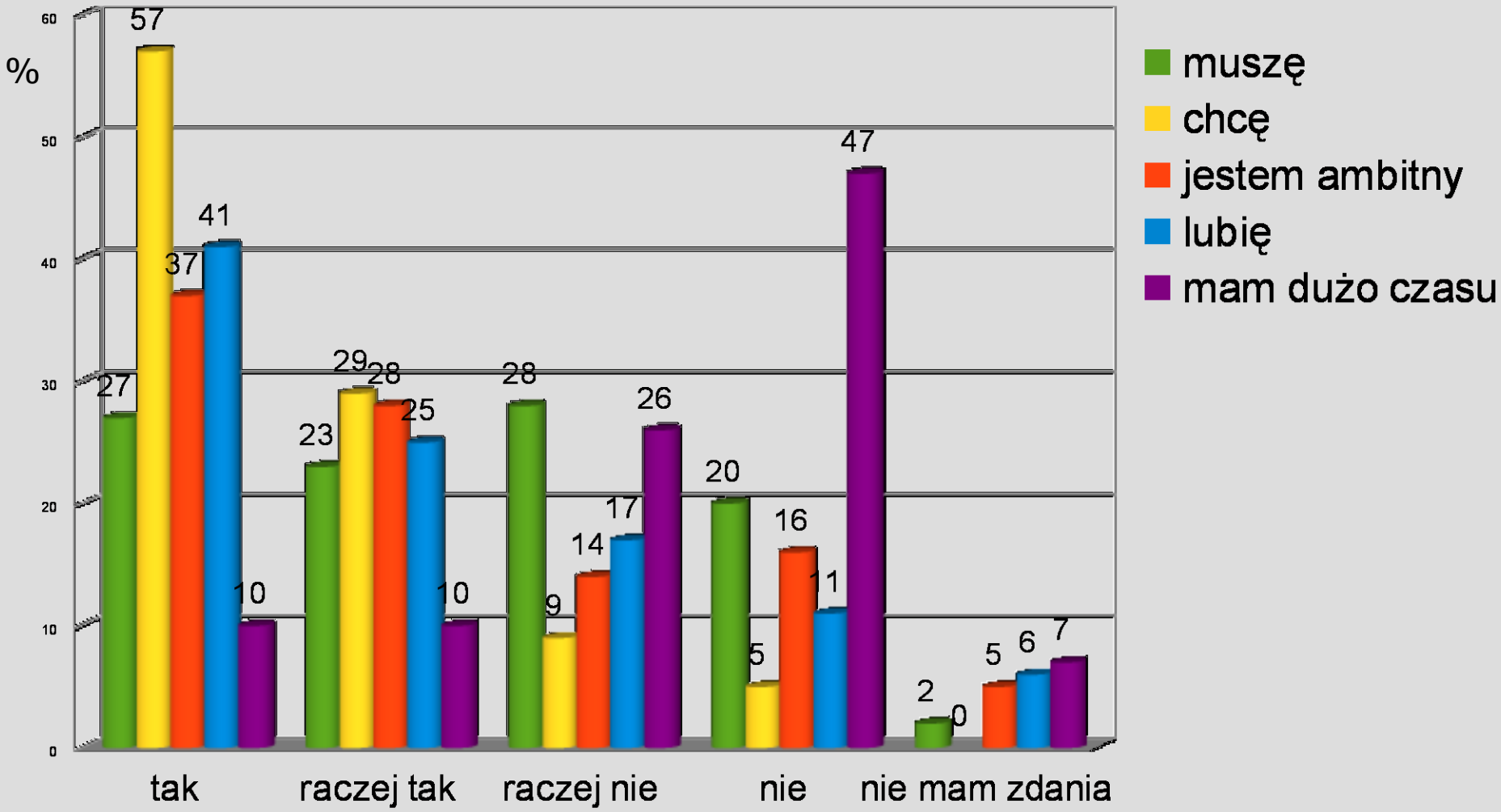

Dodatkowe zatrudnienie

56% bibliotekarzy dorabia legalnie.

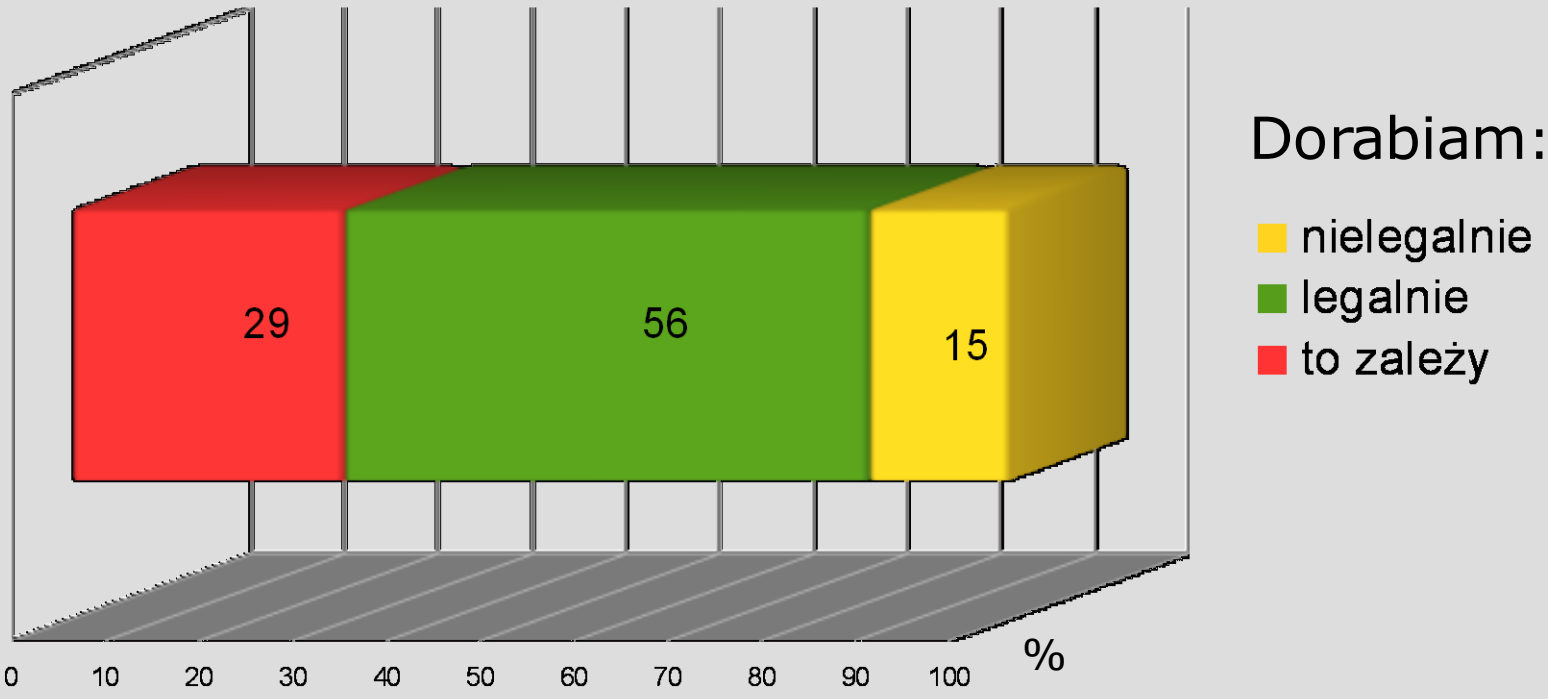

Dodatkowe zatrudnienie

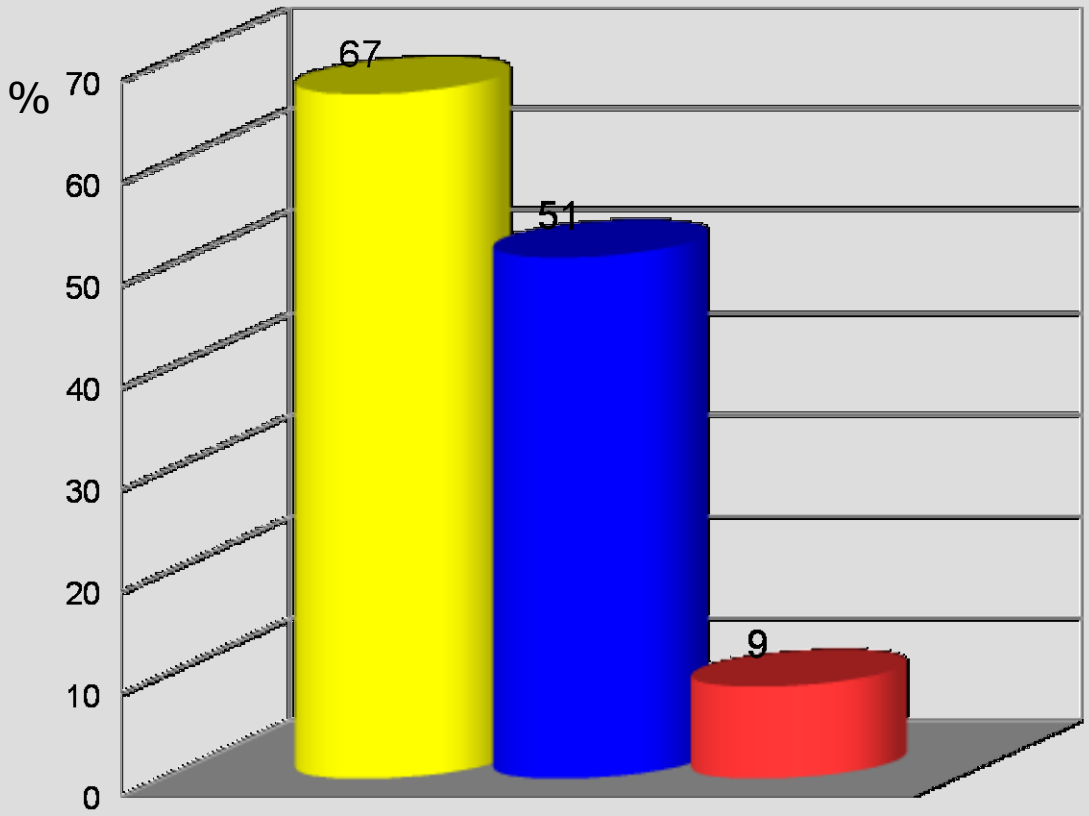

Pracę dodatkową wykonuję:

- w domu, po pracy
- w innym miejscu po pracy
- w bibliotece, w godz. pracy

Respondenci mieli możliwość zaznaczenia do 2 odpowiedzi – wyniki nie sumują się do 100%.

Dodatkowe zatrudnienie

Bibliotekarze dorabiają raczej nieregularnie.

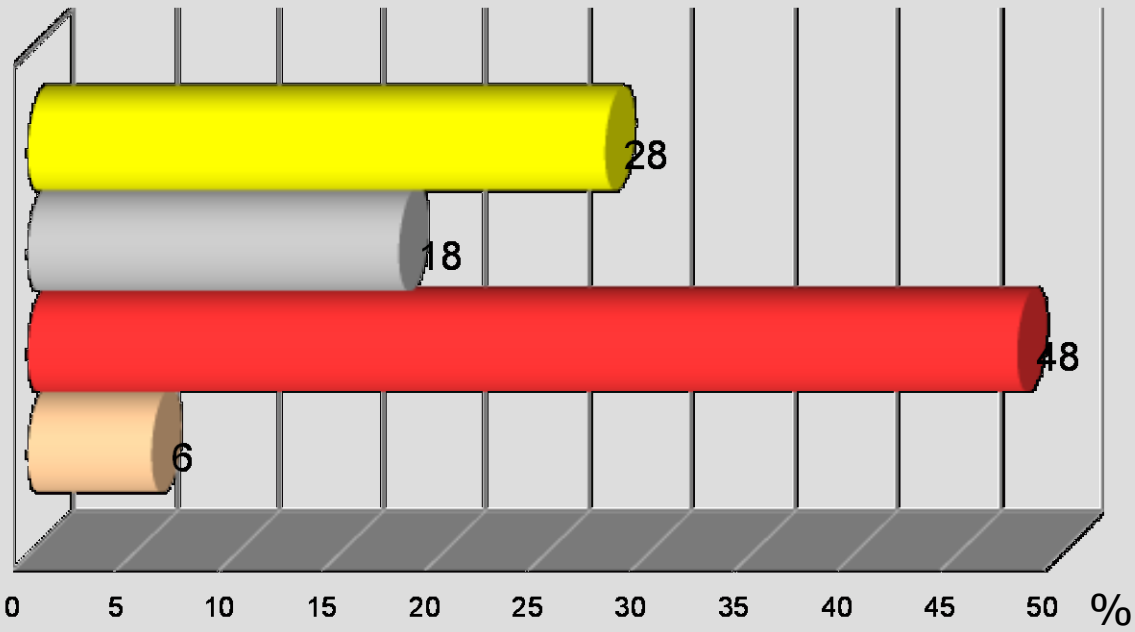

Pracę dodatkową wykonuję:

- rzadko
- nieregularnie, od czasu do czasu
- często
- regularnie co miesiąc

Dodatkowe zatrudnienie

W porównaniu do pensji podstawowej
w pracy dodatkowej w skali roku zarabiam:

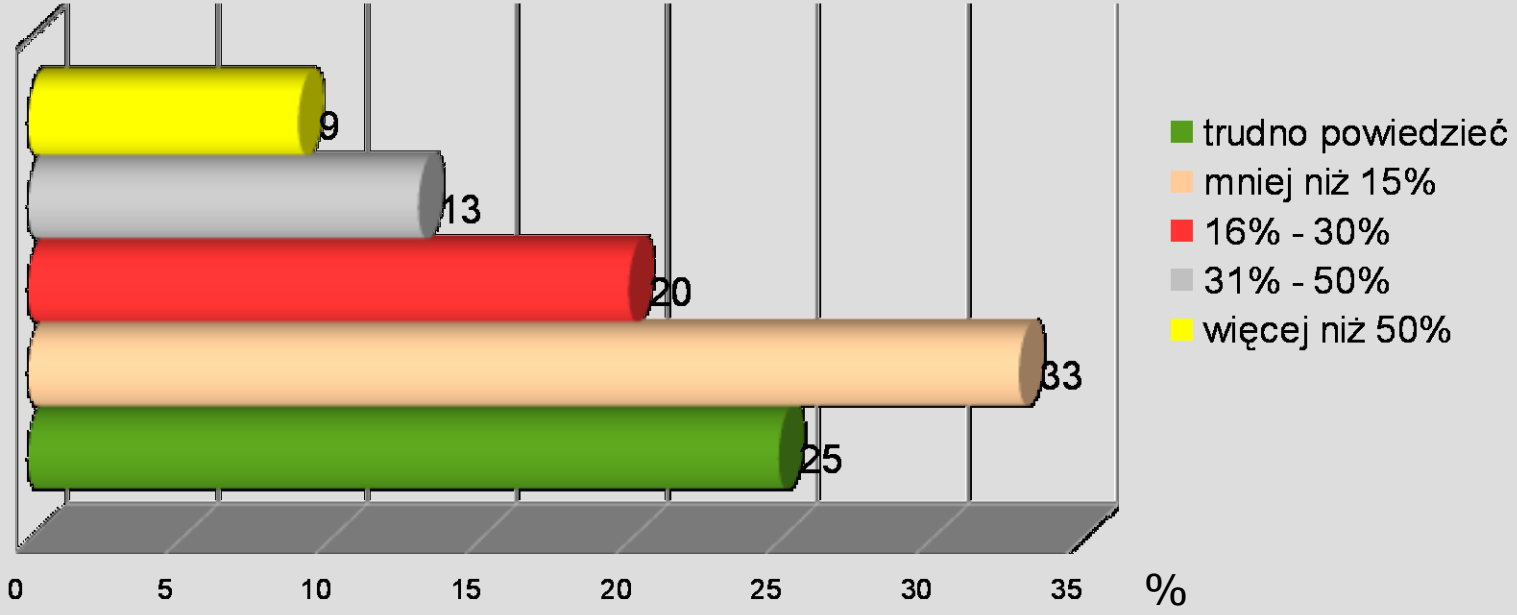

Dodatkowe zatrudnienie

- udzielanie korepetycji – **20%**
- publikowanie artykułów – **19%**
- redagowanie i korekta tekstów – **14%**
- prowadzenie zajęć z uczniami, studentami – **12%**
- prowadzenie szkoleń – **11%**
- praca na zlecenie w bibliotece – **9%**
- pisanie tekstów na zamówienie – **8%**
- rękodzieło – **6%**

Wnioski

- Bibliotekarze są słabo opłacani.
- 50% osób idąc do pracy w bibliotece miało zawyżone oczekiwania dot. wynagrodzenia.
- Ponad 40% bibliotekarzy uważa, że ich pensja jest niska.
- Drugie tyle uważa, że jest STANOWCZO ZA NISKA.

Wnioski

- Co piąty bibliotekarz dorabia. Co drugi chciałby dorabiać.
- Osoby młodsze i z mniejszym stażem chętniej znajdują dodatkowe zajęcie.
- Bibliotekarze dorabiają nieregularnie, nie zbijając na tym kokosów i pracując zazwyczaj legalnie.

Wnioski

- Blisko 1/3 bibliotekarzy wykonuje pracę dodatkową, bo zmusza ich do tego sytuacja życiowa.
- Prawie 60% dorabia, bo chce.
- 40% lubi swoją dodatkowa pracę.
- Dorabianie jest sposobem na radzenie sobie z wciąż kiepskimi pensjami przedstawicieli tego zawodu.

Bibliografia

1. CBOS (2011) *Ocena sytuacji na rynku pracy i poczucie zagrożenia bezrobociem*. Dostępny w internecie: http://www.cbos.pl/SPISKOM.POL/2011/K_027_11.PDF [dostęp7.11.11].
2. CBOS (2011) *Polak w pracy, czyli o uczciwości, sumienności i asertywności w życiu zawodowym.* Dostępny w internecie: http://www.cbos.pl/SPISKOM.POL/2011/K_051_11.PDF [dostęp7.11.11].
3. Dmochowska Halina (red.) (2011), „Rocznik Statystyczny Rzeczypospolitej Polskiej 2010". Główny Urząd Statystyczny, Warszawa.
4. Sedlak&Sedlak (2011) *Moja Płaca. Raport Premium dla stanowiska bibliotekarz*. Materiały niepublikowane.
5. Sedlak&Sedlak (2011), *Kariery absolwentów*. Dostępny w internecie: http://www.wynagrodzenia.pl/kariery-absolwentow.pdf [dostęp7.11.11].
6. Sedlak&Sedlak (2011), *Wynagrodzenia osób rozpoczynających pracę w 2010 roku*. Dostępny w internecie: http://www.wynagrodzenia.pl/artykul.php/typ.1/kategoria_glowna.38/wpis.2217 [dostęp7.11.11].
7. Żelazny Teresa (2011), *Zatrudnienie i wynagrodzenia w gospodarce narodowej w I półroczu 2011r.,* „Informacje i opracowania statystyczne", Główny Urząd Statystyczny, Warszawa. Dostępny w Internecie: http://www.stat.gov.pl/gus/5840_685_PLK_HTML.htm [dostęp7.11.11].

Dziękuję za uwagę

Paulina Milewska

Biblioteka Wyższej Szkoły Pedagogicznej w Łodzi